

SERIE TOUCAN JLG®



JLG
reachingout.™

Serie Toucan JLG®

REACHING OUT

Con le piattaforme verticali a colonna compatte JLG della serie Toucan nessuno spazio stretto potrà più resistervi.

La serie Toucan di JLG offre una maggiore accessibilità in molte situazioni, grazie ad un più ampio sbraccio verticale ed orizzontale progettato per operare sopra ed intorno gli ostacoli in spazi ristretti sia all'interno che all'esterno. Una caratteristica che rende questa serie di macchine ideali per il settore industriale, della manutenzione, della vendita al dettaglio e della produzione alimentare.

**ALTE PRESTAZIONI
A PORTATA DI MANO**





MAGGIORE ACCESSIBILITÀ

La serie Toucan aumenta l'accessibilità dei vostri luoghi di lavoro in molti modi. Il robusto e reattivo design della colonna verticale consente un posizionamento in tempi ridotti. Si sposta più facilmente, grazie ad un raggio di sterzata ridotto che offre una manovrabilità agevolata nei corridoi stretti e negli spazi ridotti. L'accesso rapido ai componenti rende inoltre più semplice la manutenzione.

MAGGIORE ACCESSIBILITÀ

- Albero robusto tipo elevatore a forche dalla sperimentata tecnologia
- Il braccio articolato versatile fornisce uno sbraccio orizzontale ed un'altezza di scavalcamento ottimi
- Comando completamente proporzionale delle funzioni di oscillazione del braccio jib guida e sollevamento
- Albero rotante a 345° che offre una capacità di posizionamento senza pari
- Tutti i modelli Toucan dispongono di un sistema diagnostico di bordo

MAGGIORE MOBILITÀ

La serie Toucan è disponibile in diverse altezze di lavoro. È in grado di accogliere due persone per lavori sia all'interno che all'esterno.

Tutte le piattaforme della serie Toucan possono essere guidate all'altezza massima consentendovi di aumentare la vostra mobilità, in qualsiasi attività.

MAGGIORE MOBILITÀ

- Altezza dal suolo di 10 cm che consente di superare soglie, leggere pendenze e rampe
- Angolo massimo di rampa e superamento di pendenze del 25% per facilitare le operazioni di carico e scarico su autocarri e rimorchi
- Capacità di avanzare all'altezza massima durante l'aggiramento di ostacoli al suolo e aerei
- Sistema di protezione passiva dalle buche
- Sterzata regolare e precisa, e trasmissione elettrica diretta dotata di grande reattività, a beneficio di una maggiore sicurezza del cantiere



Controllo proporzionale

Comando completamente proporzionale delle funzioni di oscillazione del braccio jib guida e sollevamento e albero rotante a 345° che offre una capacità di posizionamento senza pari.



Braccio Jib

Il braccio jib versatile fornisce uno sbraccio orizzontale ed un'altezza di scavalcamento ottimi.



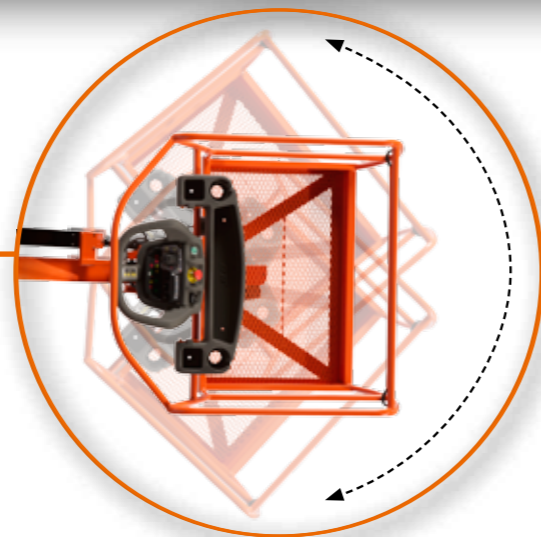
Diagnosi

Tutti i modelli Toucan dispongono di un sistema diagnostico di bordo.



Albero robusto

Albero robusto tipo elevatore a forche dalla sperimentata tecnologia



Il Toucan 12E Plus è dotato di cestello rotante.

MAGGIORE PRODUTTIVITÀ


Quando c'è da portare a termine il lavoro, la serie Toucan di JLG è la risorsa affidabile che fa per voi. I cicli operativi ai vertici del settore vi consentono di lavorare più a lungo, mentre l'elevata comunanza di componenti nell'intera gamma si traduce in esigenze ridotte di manutenzione ed in una gestione più semplice del parco macchine. I motori a CA di tipo brushless assicurano un controllo preciso della velocità e contribuiscono a prolungare la durata di vita del motore, rendendo così la serie Toucan un prodotto estremamente durevole nel tempo.

Il nostro è un approccio mirato a fornirvi tutto ciò di cui avete bisogno per aumentare la vostra produttività.



Produttività

Tutti i modelli Toucan sono dotati di una potente trasmissione elettrica diretta che consente di ridurre il consumo di energia.



Manutenzione


Tutti i modelli Toucan dispongono di una ricarica centralizzata della batteria e di un'elevata comunanza di componenti all'interno dell'intera gamma.

Serie Toucan® Piattaforme con braccio a sfilo

	8E	8E XL	10E	12E	12E Plus
Dimensioni					
A Altezza di lavoro	8,15 m	8,15 m	10,10 m	11,83 m	12,65 m
B x C Dimensioni della piattaforma	0,90 x 0,85 m	0,90 x 1,10 m	0,90 x 0,70 m	1,05 x 0,70 m	1,05 x 0,70 m
D Sbraccio di lavoro	2,39 m	2,65 m	3,08 m	5,10 m	6,05 m
E Altezza totale a riposo	1,99 m	1,99 m	1,99 m	1,99 m	1,99 m
F Lunghezza totale	2,09 m	2,35 m	2,82 m	3,65 m	3,65 m
G Larghezza totale	99 cm	99 cm	99 cm	1,20 m	1,20 m
Portata della piattaforma	200 kg	200 kg	200 kg	200 kg	200 kg
Peso	2.120 kg	2.340 kg	2.990 kg	4.300 kg	4.900 kg
Motorizzazione	24 V 185 Ah	24 V 185 Ah	24 V 240 Ah	48 V 260 Ah	48 V 260 Ah
Cicli Peter Hird	75 cicli	75 cicli	92 cicli	80 cicli	74 cicli
Opzioni disponibili					
Circuito pneumatico da 8 mm alla piattaforma	·	·	·	·	·
Luci di lavoro sulla piattaforma (Fari alogeni)	·	·	·	-	-
Luci di lavoro sulla piattaforma (LED)	-	-	-	·	·
Cavo d'alimentazione CA sulla piattaforma	·	·	·	·	·
Lubrificanti compatibili con gli alimenti	·	·	·	·	·
Colore speciale	·	·	·	·	·
Rotazione del cestello	-	-	-	·	·
Batterie AGM	·	·	-	·	·
Batterie al GEL	-	-	·	-	-
Cestello grande da 0,90 x 1,10 m	-	·	-	-	-
· Disponibile - Non disponibile					

CARATTERISTICHE PRINCIPALI

- Dimensioni compatte per accedere ad aree difficilmente raggiungibili.
- Braccio articolato versatile che fornisce uno sbraccio orizzontale ed un'altezza di scavalco ottimi.
- Albero rotante a 345° che offre una capacità di posizionamento senza pari.
- Capacità di accogliere due lavoratori e merci.
- Macchina in grado di varcare soglie di porte e percorrere corridoi stretti.
- Aggiramento ostacoli al suolo e aerei.



Germania

Tel: +49 (0) 421 693 5000
JLG Deutschland GmbH
Max-Planck-Straße 21
D-27721 Ritterhude/Ihlpohl (Bei Bremen)

Spagna

Tel: +34 93 772 47 00
JLG Ibérica, SL
Trapadella, 2
Pol. Ind. Castellbisbal Sur
08755 Castellbisbal (Barcelona)

Francia

Tel: +33 (0) 553 88 31 70
JLG France SAS
ZI Guillaume mon Amy
CS 30204 Fauillet
F-47400 Tonneins

JLG EMEA BV

Tel: +31 (0) 23 565 5665
Polaris Avenue 63
2132 JH Hoofddorp
Olanda

Italia

Tel: +39 02 9359 5210
JLG Industries (Italia) s.r.l.
Via Po.22
20010 Pregnana Milanese -MI-

Russia

Tel: +7 (495) 967 79 14
JLG Industries Inc.
Vashutinskoe shosse 24b
Khimki, Moscow Region 141400
Federazione Russa

JLG Manufacturing Europe bvba

Tel: +32 (0) 89 77 49 74
Oude Bunders 1034
Breitwaterstraat 12a
B-3630 Maasmechelen Belgio

Svezia

Tel: +46 (0) 8 506 59500
JLG Sverige AB
Enköpingsvägen 150
Box 704, SE-176 77 Järfälla

Regno Unito

Tel: +44 (0) 161 654 1000
JLG Industries (United Kingdom) Limited
Bentley House, Bentley Avenue
Middleton, Greater Manchester
M24 2GP

Romania Manufacturing Central Europe SRL

Tel: +40 (0) 269 803 974
A. Vlaicu nr. 41
551041 Medias

JLG Industries, Inc. è un'azienda leader nella progettazione e produzione di attrezzature per l'accesso e relativi servizi ed accessori.

JLG dispone di impianti produttivi negli Stati Uniti, in Francia, Romania, Cina e Belgio. I clienti dell'intera Europa, dell'Africa e del Medio Oriente possono contare su una rete specifica di vendita ed assistenza ideata per fornire il massimo livello di supporto.

www.jlg.com **JLG è un'azienda appartenente a Oshkosh Corporation.**

